



## ESTADO DE PÉRDIDAS Y GANANCIAS

CONSOLIDADO Y CONDENSADO  
(EN USD DÓLARES)  
AL 30 DE JUNIO 2025


CÓDIGO	DESCRIPCIÓN	PARCIAL	TOTAL
	<b>INGRESOS FINANCIEROS</b>		9.271.158,72
51	Intereses y descuentos ganados	8.933.431,32	
52	Comisiones ganadas	30.178,28	
53	Utilidades financieras	91.850,77	
54	Ingresos por servicios	215.698,35	
	<b>EGRESOS FINANCIEROS</b>		3.656.311,62
41	Intereses causados	3.652.171,62	
42	Comisiones causadas	4.140,00	
43	Pérdidas financieras	0,00	
	<b>MARGEN BRUTO FINANCIERO</b>		5.614.847,10
	<b>OTROS INGRESOS Y GASTOS OPERACIONALES</b>		-3.366.739,61
	<b>INGRESOS OPERACIONALES</b>		8.828,46
53	Utilidades financieras	91.850,77	
55	Otros ingresos operacionales	8828,46	
	<b>EGRESOS OPERACIONALES</b>		3.375.568,07
45 - 4505 - 4506	Gastos de operación	3.375.568,07	
46	Otras pérdidas operacionales	0,00	
	<b>MARGEN OPERACIONAL ANTES PROVISIONES</b>		2.248.107,49
	<b>PROVISIONES, DEPRECIACIONES Y AMORTIZACIONES</b>		1.596.221,13
44	Provisiones	1.269.787,23	
4505	Depreciaciones	213.252,96	
4506	Amortizaciones	113.180,94	
	<b>MARGEN OPERACIONAL NETO</b>		651.886,36
	<b>INGRESOS Y GASTOS NO OPERACIONALES</b>		222.117,04
56	Otros ingresos	802.387,91	
47 + 48	Otros gastos y pérdidas	580.270,87	
	<b>UTILIDAD DEL EJERCICIO JUNIO 2025</b>		874.003,40



Ing. Brenda Zambrano Cornejo  
GERENTE GENERAL



Lic. Lidia Moreira Bailón  
CONTADORA GENERAL  
Reg. N. 13-20119



Ing. Wilson Saldarriaga Ormaza  
AUDITOR INTERNO